

* Guida allo Sportello

Selec sas

STRUTTURA DEL PORTALE

MENU'

Portale Demo

Per accedere ad alcuni servizi è necessario registrarsi [Accedi](#)

CITY WARE online **Portale Demo SUAP**

cerca nel sito

Registrazione ed accreditamento Presentazione Guida allo sportello Procedimenti e modulistica Consultazione pratiche Documenti Pubblicati

Lo Sportello Unico per le Attività Produttive – SUAP è uno strumento di semplificazione amministrativa con il fine di snellire i rapporti tra Pubblica Amministrazione (P.A.) ed utenza.

Con l'entrata in vigore del nuovo DPR n. 160 del 7 settembre 2010 viene adottato il Regolamento per la semplificazione ed il riordino della disciplina sullo Sportello Unico per le Attività Produttive che stabilisce che ogni pratica deve essere presentata esclusivamente in modalità telematica e deve essere gestita telematicamente garantendo l'interoperabilità tra i vari soggetti pubblici.

A seguito dell'accredito al Ministero per lo Sviluppo Economico dei Comuni aderenti al SUAP di Demo, le pratiche inerenti le attività produttive comprese quelle riguardanti l'edilizia produttiva dovranno pervenire esclusivamente presso la sede del SUAP di Demo.

L'unica modalità di trasmissione consentita all'invio delle pratiche è quella telematica pena l'inammissibilità della stessa.

Recapiti

Portale Demo SUAP

via Prova n.1
62018 Potenza Picena
Tel: XXXX - XXXXXX
PEC: pec@none.it
Orario: Lun./Mer./Ven. dalle
09:00 alle 12:30

Rappresenta l'elenco delle principali azioni che si possono effettuare sul portale

CITY WARE online **Portale Demo SUAP**

Servizio realizzato da **Italtsoft**

GESTIONE DOMANDE



Portale Demo

Per accedere ad alcuni servizi è necessario registrarsi [Accedi](#)

CITY WARE online Portale Demo SUAP

cerca nel sito

Registrazione ed accreditamento Presentazione Guida allo sportello **Procedimenti e modulistica** Consultazione pratiche Documenti Pubblicati

Home > Guida allo sportello

PROCEDIMENTO SCIA PROCEDIMENTO ORDINARIO NUOVA MODULISTICA STANDARDIZZATA

Nella presente pagina si illustra brevemente le comunicazioni al Comune, concernenti i p servizi.

Recapiti

Elenco dei procedimenti organizzati in Attività

CONSULTAZIONE PRATICHE

Portale Demo Benvenuto demo | Profilo utente | Esci

CITY WARE online Portale Demo SUAP cerca nel sito

[Registrazione ed accreditamento](#) |
 [Presentazione](#) |
 [Guida allo sportello](#) |
 [Procedimenti e modulistica](#) |
 [Consultazione pratiche](#) |
 [Documenti Pubblicati](#)

Home > Consultazione pratiche

Numero Pratica Anno
 Denominazione Impresa
 Pratiche da visualizzare

Consultazione Pratiche per avere un riepilogo delle proprie pratiche

Totale pratiche trovate: 15

Numero Richiesta	N./Data Protocollo	Procedimento	Dati Impresa	Inizio del	Stato Inoltro	Stato Pratica	Annulla	Integra	Allegati Pubblicati
105/2017		COMMERCIO IN SEDE FISSA AL DOMICILIO DEL CONSUMATORE 000530 - Comunicazione per Cessazione Evento: Cessazione		23/10/2017 22:07:49	Non completata la richiesta		-	-	-
104/2017		COMMERCIO IN SEDE FISSA VENDITA PER COMMERCIO ELETTRONICO 000519 - Comunicazione per Cessazione Evento: Cessazione		21/10/2017 10:24:29	Non completata la richiesta		-	-	-
103/2017		COMMERCIO IN SEDE FISSA VENDITA PER COMMERCIO ELETTRONICO 000519 - Comunicazione per Cessazione Evento: Cessazione		20/10/2017 15:13:57	Non completata la richiesta		-	-	-

REGISTRAZIONE E ACCREDITAMENTO

Portale Demo

Per accedere ad alcuni servizi è necessario registrarsi

[Accedi](#)



Portale Demo SUAP

cerca nel sito



[Registrazione ed accreditamento](#)

[Presentazione](#)

[Guida allo sportello](#)

[Procedimenti e modulistica](#)



[Consultazione pratiche](#)

[Documenti Pubblicati](#)

[Home](#) > [Registrazione ed accreditamento](#)

Per accedere alla procedura telematica è richiesta la registrazione e l'accreditamento dell'interessato a garanzia reciproca della documentazione trasmessa e della sua inalterabilità.

La registrazione ai servizi online del Comune è individuale e legata alla persona fisica che procede alla registrazione ed accreditamento.

Si ricorda che il soggetto intermediario, che opera sul servizio online del SUAP per conto di un suo assistito e da cui ha ricevuta una procura speciale, necessita di una sola coppia di nome utente/password. Con questa unica coppia di nome utente/password l'intermediario può operare per tutti i suoi assistiti, ogni qualvolta riceve una procura speciale per la presentazione della pratica online.

Alla procedura di registrazione va allegata, firmata digitalmente, la carta di identità ovvero il permesso di soggiorno per i cittadini extracomunitari (previa scannerizzazione), per assicurare la legittima richiesta di registrazione da parte del compilatore.

Una volta autenticato, l'intermediario deve compilare i campi predisposti per la dichiarazione dei dati del soggetto per cui presenta la pratica e firmare digitalmente la modulistica PDF generata dal sistema.

Tipi di registrazione

[Registrazione Utenti](#)

[Registrazione Procuratore](#)

Recapiti

Portale Demo SUAP

via Prova n.1

62018 Potenza Picena

Tel: XXXX - XXXXXX

PEC: pec@none.it

Orario: Lun./Mer./Ven. dalle

09:00 alle 12:30

Istruzioni sulla
registrazione ed
accreditamento




Portale Demo SUAP

Servizio realizzato da Italsoft

REGISTRAZIONE E ACCREDITAMENTO

Per accedere ad alcuni servizi è necessario registrarsi [Accedi](#)

 **Portale Demo**

Registrazione nuovo account

Nome utente:

(Deve essere di almeno 4 caratteri, solo lettere minuscole e numeri, senza spazi.)

Indirizzo PEC (Posta Elettronica Certificata):

Invieremo l'email di registrazione a questo indirizzo. (Controllare attentamente che l'indirizzo email sia una PEC prima di proseguire.)

Nome

Cognome

Codice Fiscale/Partita Iva

Indirizzo (Via, Piazza, ecc.)

Comune

Form per
l'inserimento
dei dati utente.

Al termine
dell'inserimento verrà
inviata una PEC all'utente
con la sua login e password
da utilizzare nella sezione
"Accedi"

ACCREDITAMENTO

Per accedere ad alcuni servizi è necessario registrarsi [Accedi](#)

Portale Demo

cerca nel sito 🔍

[Home](#) > [Accedi](#)

Accesso al sistema tramite le credenziali inviate

Nome utente o indirizzo PEC

Password

Ricordami Accedi

■ [Recupera password](#)

Recapiti

Portale Demo

via Prova n.1
62018 Potenza Picena
Tel: XXXX - XXXXXX
PEC: pec@none.it
Orario: Lun./Mer./Ven. dalle
09:00 alle 12:30

Portale Demo

Servizio realizzato da [Italsoft](#)

DATI UTENTE

Benvenuto demo | Profilo utente | Esci

Portale Demo

cerca nel sito 🔍

[Home](#) > [Profilo utente](#)

Nome

<p>Nome utente</p> <input style="width: 95%; padding: 5px;" type="text" value="demo"/> <p style="font-size: 10px; color: #888;">Gli username non possono essere cambiati.</p> <p>Cognome</p> <input style="width: 95%; padding: 5px;" type="text" value="Demo"/> <p>Mostra nome pubblicamente come</p> <input style="width: 95%; padding: 5px;" type="text" value="demo"/>	<p>Nome</p> <input style="width: 95%; padding: 5px;" type="text" value="Utente"/> <p>Nickname (obbligatorio)</p> <input style="width: 95%; padding: 5px;" type="text" value="demo"/>
---	--

Recapiti

Portale Demo

via Prova n.1
62018 Potenza Picena
Tel: XXXX - XXXXXX
PEC: pec@none.it
Orario: Lun./Mer./Ven. dalle
09:00 alle 12:30

Informazioni Contatto

<p>Indirizzo PEC (obbligatorio)</p> <input style="width: 95%; padding: 5px;" type="text" value="support@italsoft.eu"/>	<p>Sito Web</p> <input style="width: 95%; padding: 5px;" type="text"/>
---	---

Su di te

Informazioni Biografiche










Modifica dati in seguito a variazioni e cambio Password.

PROCEDIMENTO

Ricerca procedimenti

COMMERCIO IN SEDE FISSA

VENDITA PER COMMERCIO ELETTRONICO ^

Comunicazione per Cessazione Evento: Cessazione	 Allegato	 Compila
Comunicazione per subingresso Evento: Subentro	 Allegato	 Compila
Segnalazione Certificata di Inizio Attivita' : Avvio Attivita' Evento: Apertura	 Allegato	 Compila
Segnalazione Certificata di Inizio Attivita' : Trasferimento Evento: Modifiche	 Allegato	 Compila
Segnalazione Certificata di Inizio Attivita' : Variazione del settore merceologico Evento: Modifiche		
Segnalazione Certificata di Inizio Attivita' : Variazione del sito web Evento: Modifiche		

AL DOMICILIO DEL CONSUMATORE

Elenco dei procedimenti organizzati in Settori e Attività

Inoltre attraverso l'icona di Acrobat® si è in grado di consultare il modello nel suo intero escludendo l'interattività.

MODELLO SUAP

Adobe Acrobat window showing a PDF form titled "Modello regionale utilizzabile per la sola consultazione".

Modello regionale utilizzabile per la sola consultazione

Completato a cura del SUAP:

Al SUAP del Comune di _____

Pratica _____

del _____

Protocollo _____

Indirizzo _____

PEC / Posta elettronica _____

SCIA:

- SCIA Apertura
- SCIA Trasferimento di sede
- SCIA Ampliamento

SCIA UNICA:

- SCIA Apertura + altre segnalazioni, comunicazioni e notifiche
- SCIA Trasferimento di sede + altre segnalazioni, comunicazioni e notifiche
- SCIA Ampliamento + altre segnalazioni, comunicazioni e notifiche

SCIA CONDIZIONATA:

- SCIA o SCIA UNICA Apertura + altre domande
- SCIA o SCIA UNICA Trasferimento di sede + altre domande
- SCIA o SCIA UNICA Ampliamento + altre domande

SEGNALAZIONE CERTIFICATA DI INIZIO ATTIVITÀ PER L'ESERCIZIO DI VICINATO¹
(ESERCIZIO COMMERCIALE FINO A 150 / 250 MQ^(*))
 (L.R. 27/09 ART.57 E 58 E R.R. N°1/15 ART.17 E 18)
 (Scz. I, Tabella A, d.lgs. 222/2016)

INDIRIZZO DELL'ATTIVITÀ
Completare se diverso da quello della ditta società/impresa

Via/piazza _____ n. _____

Comune _____ prov. _____ C.A.P. _____

Stato _____ Telefono fisso / cell. _____ fax. _____

¹ Sono esercizi "di vicinato": quelli con superficie di vendita non superiore a 150 mq (nei comuni con popolazione residente inferiore a 10.000 abitanti) e a 250 mq (nei comuni con popolazione residente superiore a 10.000 abitanti) (art. 4 del D.Lgs. n. 114/1998 e dalle disposizioni regionali di settore). Alcune leggi regionali hanno stabilito limiti dimensionali diversi.



Il modulo può essere utilizzato anche per l'attività di vendita mediante apparecchi automatici effettuati in apposito locale a essa adibito in modo esclusivo (art. 17, c.4, D.Lgs. n. 114/1998 e disposizioni regionali di settore).

Le sezioni e le informazioni che possono variare sulla base delle diverse disposizioni regionali sono contrassegnate con un asterisco (*).

1

PROCEDIMENTO SEZIONE INFORMATIVA

Home > Informazioni pratica

<p>Settore di appartenenza CONFERENZA UNICA REGIONE MARCHE</p> <p>Tipo di attività ESERCIZIO DI VICINATO</p> <p>Oggetto della domanda Segnalazione Certificata di Inizio Attività per l'esercizio di vicinato Evento: Apertura</p>	 Modello	 Compila on-line
<p>Adempimenti</p>		▼
<p>Responsabile</p>		▲
<p>Responsabile .SERVIZIO</p>		
<p>Mail certificata@pec.italsoft-mc.it</p>		

Recapiti

Portale Demo SUAP
 via Prova n.1
 62018 Potenza Picena
 Tel: XXXX - XXXXXX
 PEC: pec@none.it
 Orario: Lun./Mer./Ven. dalle
 09:00 alle 12:30

Informazioni generali del procedimento

PROCEDIMENTO SEZIONE INFORMATIVA

Home > Informazioni pratica

Settore di appartenenza
CONFERENZA UNICA REGIONE MARCHE


Tipo di attivita'
ESERCIZIO DI VICINATO

Oggetto della domanda
Segnalazione Certificata di Inizio Attività per l'esercizio di vicinato
Evento: Apertura


Adempimenti

Responsabile

Responsabile	. SERVIZIO
Mail	certificata@pec.italsoft-mc.it



Modello



Compila on-line

Recapiti

Portale Demo SUAP
via Prova n.1
62018 Potenza Picena
Tel: XXXX - XXXXXX
PEC: pec@none.it
Orario: Lun./Mer./Ven. dalle
09:00 alle 12:30

Compila OnLine
utilizzabile solo se l'utente
ha effettuato il login; ora
si può iniziare lo
svolgimento della pratica
interattiva

PRATICA INTERATTIVA

Home > Compilazione online

Indice dei passi (23)

1	2	3	4	5	6	7
Obbligatorio	Obbligatorio	Obbligatorio	Obbligatorio	Obbligatorio	Obbligatorio	Obbligatorio

Scelta del Comune al quale inoltrare la pratica

COMUNE DESTINATARIO PRATICA

Raccolta Dati

Informazioni pratica

Codice Fiscale
1122334455667788

Num. richiesta
000106/2017

Oggetto

Una volta loggati, alla pressione del tasto Compila OnLine, appare il procedimento strutturato in passi

Legenda passi ● Obbligatorio ● Eseguito ● Domanda ● Facoltativo ● Invio Mail

PRATICA INTERATTIVA

Descrizione
Passo

Home > praMup

Indice dei passi (23)

1 Eseguito 2 Eseguito 3 **Obbligatorio** 4 Obbligatorio 5 Obbligatorio 6 Obbligatorio 7 Obbligatorio

Inserisci i dati catastali Raccolta Dati Multipla

Inserisci i dati catastali

1

Foglio * 7 Particella * 5 Subalterno Categoria Piano

Vani Superficie mq Destinazione d'uso

N. Agibilità * 123

+ Aggiungi riga

✓ Conferma Dati

i Recupera i dati catastali ed inseriscili nel form.
Se si dispone di più immobili, premere il bottone + per duplicare il form.

Legenda passi ● Obbligatorio ● Eseguito ● Domanda ● Facoltativo ● Invio Mail

Informazioni pratica

Codice Fiscale
SVALNR9GH66H211E

Num. richiesta
001649/2017

Oggetto
Segnalazione Certificata di Inizio
Attività per l'esercizio di vicinato
Evento: Apertura

Passi obbligatori completati
2/20

X Cancella richiesta

- C.F. Utente
- N. RICHIESTA ONLINE
- DESCRIZIONE PROCEDIMENTO
- PASSI ESEGUITI

PRATICA INTERATTIVA

Elenco dei passi

Navigatori di Passi

The screenshot displays the 'Indice dei passi (23)' progress bar at the top, with steps 1 and 2 marked 'Eseguito' (green) and step 3 marked 'Obbligatorio' (red). Below this is the 'Inserisci i dati catastali' form, which includes fields for 'Foglio *', 'Particella *', 'Subalterno', 'Categoria', 'Piano', 'Vani', 'Superficie mq', 'Destinazione d'uso', and 'N. Agibilità *'. A '+ Aggiungi riga' button is located below the form, and a '✓ Conferma Dati' button is at the bottom. To the right, a blue sidebar titled 'Informazioni pratica' contains the following details: Codice Fiscale (SVALNR96H66H211E), Num. richiesta (0016A9/2017), Oggetto (Segnalazione Certificata di Inizio Attività per l'esercizio di vicinato), and Event: Apertura. At the bottom of the sidebar, it indicates 'Passi obbligatori completati 2/20' and a 'X Cancella richiesta' button. At the bottom of the main interface, a legend identifies step statuses: red for 'Obbligatorio', green for 'Eseguito', blue for 'Domanda', orange for 'Facoltativo', and dark blue for 'Invio Mail'.

Note sui passi

Legenda

PRATICA INTERATTIVA

Home > praMup

Indice dei passi (23)

1 Eseguito
2 Eseguito
3 Eseguito
4 Obbligatorio
5 Obbligatorio
6 Obbligatorio
7 Obbligatorio

Conferma dati Inseadimento Produttivo Raccolta Dati

Qualifica di chi compila la richiesta * DELEGATO

Denominazione Impresa * Prova s.r.l.

Forma Giuridica * NON PRECISATA

Cod. Fiscale Impresa * RSSMRO96H66H211E

R.E.A: Provincia Data Iscrizione Codice

Indirizzo Inseadimento produttivo * BORGIO CASTELDIMEZZO

Civico Inseadimento Produttivo * 30

Nome Legale Rapp. * MARIO

Cognome Legale Rapp. * ROSSI

Codice Fiscale Legale Rapp. * RSSMRO96H66H211E

Carica Legale Rapp. * SOCIO

[Modifica Dati](#)

Informazioni pratica

Codice Fiscale
SVALNR96H66H211E

Num. richiesta
001649/2017

Oggetto
Segnalazione Certificata di Inizio
Attività per l'esercizio di vicinato
Evento: Apertura

Passi obbligatori completati
3/20

[X Cancella richiesta](#)

Form di Inserimento Dati

PRATICA INTERATTIVA

Indice dei passi (23)

1 Eseguito 2 Eseguito 3 Eseguito 4 **Obbligatorio** 5 Obbligatorio 6 Obbligatorio 7 Obbligatorio

Modello Dichiarante Download

Scarica l'Allegato

[Scarica](#)

Scarica, salva il modello sul tuo personal computer e infine compilalo

Legenda passi: Obbligatorio Eseguito Domanda Facoltativo Invio Mail

Informazioni pratica

Codice Fiscale
SVALNR96H66H211E

Num. richiesta
001649/2017

Oggetto
Segnalazione Certificata di Inizio Attività per l'esercizio di vicinato
Evento: Apertura

Passi obbligatori completati
3/20

Passo di Download: cliccando sul bottone si scarica il modello che dovrà essere salvato, compilato e ricaricato al passo successivo

Home > praMup

2 Eseguito

Invia Modello Dichiarante MultiUpload

Upload di file solo con le seguenti estensioni

Allega Documento

[Invia file](#) [Avanti](#)

Legenda passi: Obbligatorio Eseguito Domanda Facoltativo Invio Mail

Apertura di Dati_Dichiarante_rel1_ED_AG.pdf

È stato scelto di aprire:

Dati_Dichiarante_rel1_ED_AG.pdf
tipo: Documento Adobe Acrobat (47,6 kB)
da: http://192.168.191.1

Che cosa deve fare Firefox con questo file?

Apri con Adobe Acrobat (predefinita)

Salva file

Da ora in avanti esegui questa azione per tutti i file di questo tipo.

Informazioni pratica

Codice Fiscale
SVALNR96H66H211E

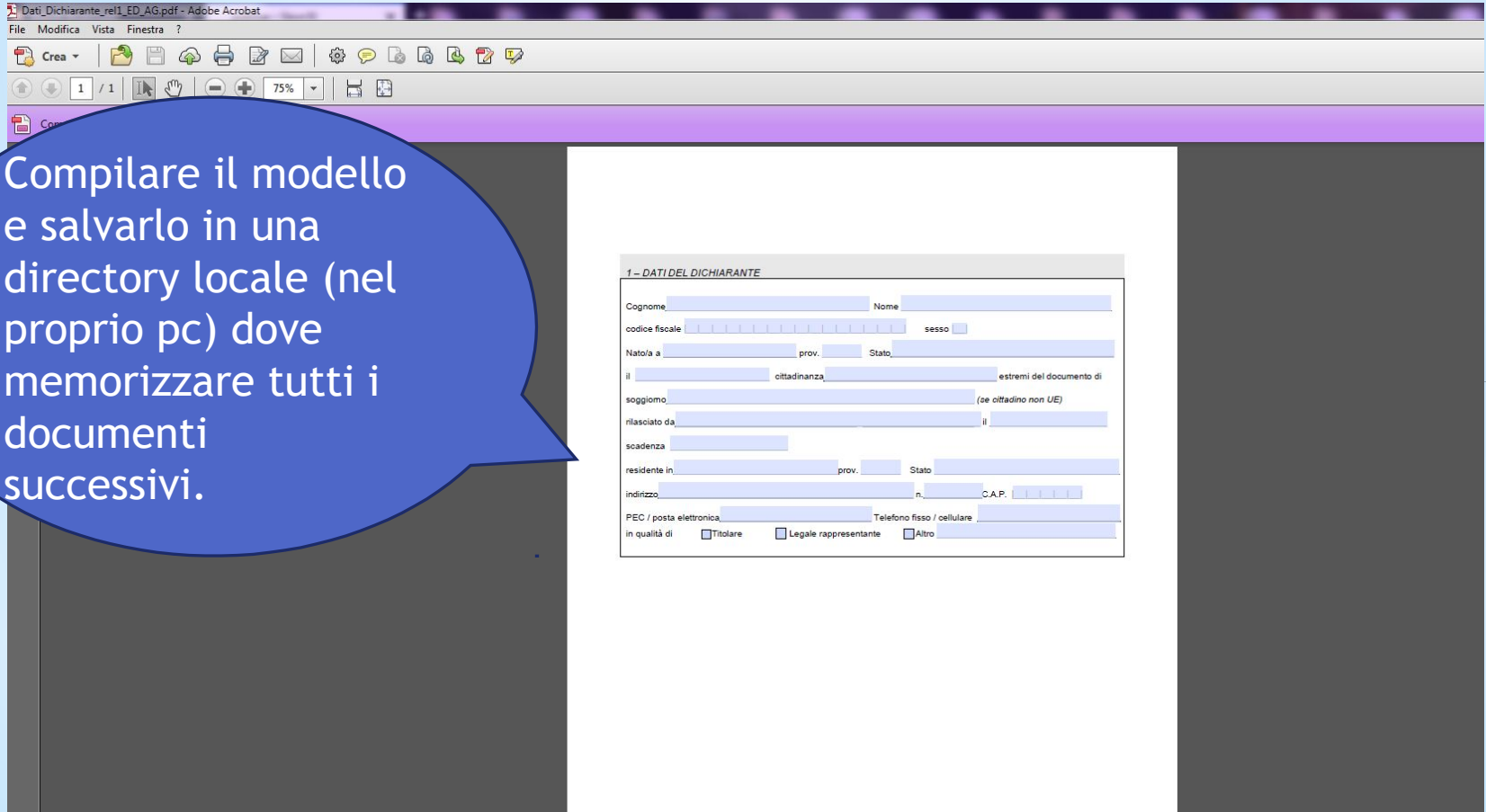
Num. richiesta
001649/2017

Oggetto
Segnalazione Certificata di Inizio Attività per l'esercizio di vicinato
Evento: Apertura

Passi obbligatori completati
4/20

PRATICA INTERATTIVA

Compilare il modello e salvarlo in una directory locale (nel proprio pc) dove memorizzare tutti i documenti successivi.



1 - DATI DEL DICHIARANTE

Cognome _____ Nome _____

codice fiscale _____ sesso

Nato/a a _____ prov. _____ Stato _____

il _____ cittadinanza _____ estremi del documento di

soggiorno _____ (se cittadino non UE)

rilasciato da _____ il _____

scadenza _____

residente in _____ prov. _____ Stato _____

indirizzo _____ n. _____ C.A.P. _____

PEC / posta elettronica _____ Telefono fisso / cellulare _____

in qualità di Titolare Legale rappresentante Altro _____

PRATICA INTERATTIVA

Indice dei passi (23)

⏪ ⏩
2 Eseguito 3 Eseguito 4 Eseguito 5 **Obbligatorio** 6 Obbligatorio 7 Obbligatorio 8 Obbligatorio
⏴ ⏵ ☰

Invia Modello Dichiarante MultiUpload

Upload di file solo con le seguenti estensioni: **pdf**

Allega Documento Nessun file selezionato.

↑ Invia file
> Avanti

Legenda passi ● Obbligatorio ● Eseguito ● Domanda ● Facoltativo ● Invio Mail

Informazioni pratica

Codice Fiscale
SVALNR96H66H211E

Num. richiesta
001649/2017

Oggetto
Segnalazione Certificata di Inizio
Attività per l'esercizio di vicinato
Evento: Apertura

Passi obbligatori completati
4/20

✕ Cancella richiesta

Premendo il tasto «Sfoggia» si attiva la maschera di ricerca per il caricamento del file.

PRATICA INTERATTIVA

Indice dei passi (23)

⏪ ⏩
2 Eseguito
3 Eseguito
4 Eseguito
5 Eseguito
6 Obbligatorio
7 Obbligatorio
8 Obbligatorio
⏴
⏵
☰

Invia Modello Dichiarante MultiUpload

Upload di file solo con le seguenti estensioni: **pdf**

Allega Documento Nessun file selezionato.

Legenda passi ● Obbligatorio ● Eseguito ● Domanda ● Facoltativo ● Invio Mail

N.	Allegato	Pdf Acquisito	Info	Cancella
1	Dati_Dichiarante_rel1_ED_AG_C070_01.pdf			

pag. 1

Informazioni pratica

Codice Fiscale
SVALNR96H66H211E

Num. richiesta
001649/2017

Oggetto
Segnalazione Certificata di Inizio Attività per l'esercizio di vicinato
Evento: Apertura

Passi obbligatori completati
5/20

Modello caricato dall'utente. Il modello non e' piu' editabile e puo' essere sostituito solo togliendolo dalla richiesta online con il tasto «X»

PRATICA INTERATTIVA

Passo MultiUpload: si ha la possibilità di caricare più file

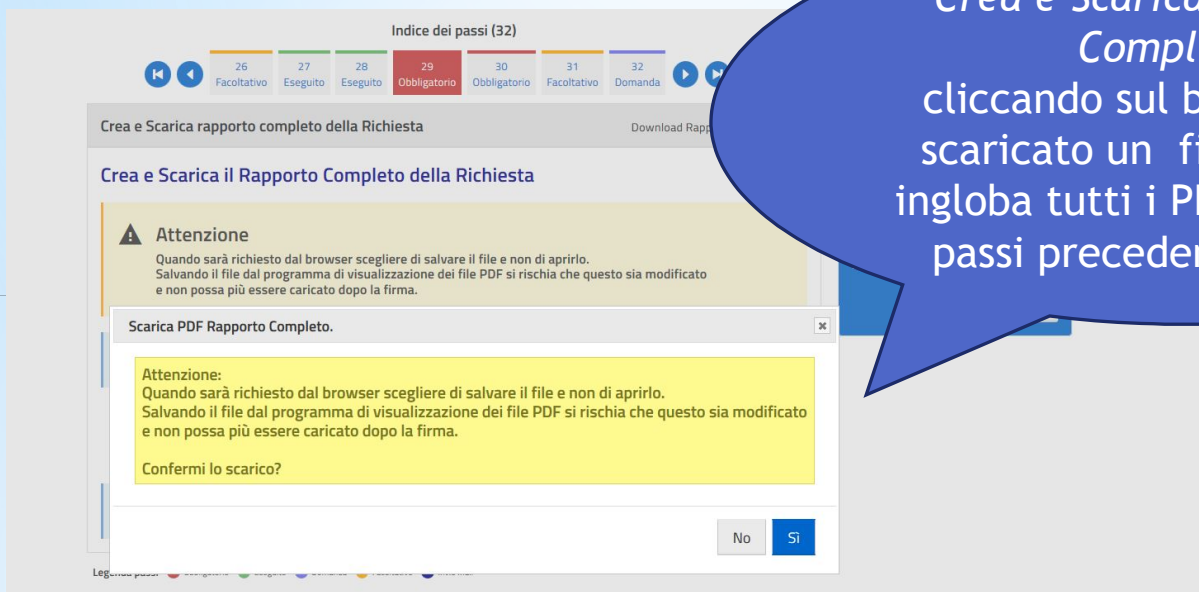
The screenshot displays a progress bar at the top with 23 steps. Step 22, labeled 'Facoltativo', is highlighted in orange. Below the progress bar, the 'Eventuali altri allegati' section shows a file upload area with the instruction 'Upload di file solo con le seguenti estensioni: **p7m**'. A file selection button 'Sfoggia...' is present, followed by the text 'Nessun file selezionato.' and two buttons: 'Invia file' and 'Avanti'. To the right, a blue sidebar titled 'Informazioni pratica' contains the following details:

- Codice Fiscale: SVALNR96H66H211E
- Num. richiesta: 001649/2017
- Oggetto: Segnalazione Certificata di Inizio Attività per l'esercizio di vicinato
- Evento: Apertura
- Passi obbligatori completati: 5/20
- Buttons: 'Cancella richiesta'

At the bottom of the interface, a legend identifies the step types: Obbligatorio (red), Eseguito (green), Domanda (purple), Facoltativo (orange), and Invio Mail (dark blue).

*P7m:
i file caricati devono essere firmati digitalmente*

PRATICA INTERATTIVA



Crea e Scarica il Rapporto Completo:
cliccando sul bottone verrà scaricato un file pdf/A che ingloba tutti i PDF caricati nei passi precedenti di upload

PRATICA INTERATTIVA

Home > praMup

26 Facoltativo

Invia il rapporto completo

Upload di file solo con le seguenti estensioni

Allega Documento

Invia File

Upload del Rapporto Completo

Informazioni pratica

Codice Fiscale
SVALNR96H66H211E

Num. richiesta
001649/2017

Oggetto
Segnalazione Certificata di Inizio Attività per l'esercizio di vicinato
Evento: Apertura

Passi obbligatori completati
24/28

Legenda passi: ● Obbligatorio ● Eseguito ● Domanda ● Facoltativo ● Invio Mail

Il file scaricato non deve essere aperto ma salvato e firmato digitalmente

PRATICA INTERATTIVA

Indice dei passi (33)

⏪
⏴
27 Eseguito
28 Eseguito
29 Eseguito
30 Eseguito
31 Facoltativo
32 Eseguito
33 Obbligatorio
⏵
⏩
☰

La pratica è contestuale con Comunica? Domanda ?

i Se rispondi SI viene inviata la pratica alla camera di commercio altrimenti viene inviata al comune.

La pratica è contestuale con Comunica? Sì No

Risposta Data: SI

Legenda passi ● Obbligatorio ● Eseguito ● Domanda ● Facoltativo ● Invio Mail

? Informazioni pratica

Codice Fiscale
SVALNR96H66H211E

Num. richiesta
001649/2017

Oggetto
Segnalazione Certificata di Inizio Attività per l'esercizio di vicinato
Evento: Apertura

Passi obbligatori completati
28/29

✕ Cancella richiesta

Aggancio Camera di Commercio:
 Cliccando su Sì, ho la possibilità di agganciare la pratica alla Camera di Commercio altrimenti la pratica viene inviata al Comune

PRATICA INTERATTIVA

Indice dei passi (33)

27 Eseguito
28 Eseguito
29 Eseguito
30 Eseguito
31 Facoltativo
32 Eseguito
33 Obbligatorio

Informazioni pratica

Codice Fiscale
SVALNR96H66H211E

Num. richiesta
001649/2017

Oggetto
Segnalazione Certificata di Inizio Attività per l'esercizio di vicinato
Evento: Apertura

Passi obbligatori completati
28/29

✕ Cancella richiesta

Scarica distinta pratica Camera di Commercio Download Distinta Infocamere

Crea e Scarica la Distinta per Infocamere

⚠ Attenzione

Quando sarà richiesto dal browser scegliere di salvare il file e non di aprirlo. Salvando il file dal programma di visualizzazione dei file PDF si rischia che questo sia modificato e non possa più essere caricato dopo la firma.

i Se non riesci a scaricare la Distinta Infocamere [clicca qui](#).

Utente Telemaco*

Codice Fiscale per Starweb*

SVALNR96H66H211E

↓ Crea e Scarica

Inserire l'utente telemaco e cliccare sul bottone *Crea e Scarica* per scaricare la distinta di Infocamere

PRATICA INTERATTIVA

Home > praMup

Apertura di R5SMR096H66H211E-18122017-1016.SUAP.PDF

È stato scelto di aprire:

R5SMR096H66H211E-18122017-1016.SUAP.PDF

tipo: Documento Adobe Acrobat (19,8 kB)
da: http://192.168.191.1

Che cosa deve fare Firefox con questo file?

Apirlo con Adobe Acrobat. (predefinita)

Salva file

Da ora in avanti esegui questa azione per tutti i file di questo tipo.

OK Annulla

Allega la distinta pratica

Upload di file solo con le seguenti estensioni: **p7m**

Allega Documento

Invia File

Legenda passi: ● Obbligatorio ● Eseguito ● Domanda ● Facoltativo ● Invio Mail

Informazioni pratica

Codice Fiscale
SVALNR96H66H211E

Num. richiesta
00164/9/2017

Oggetto
Segnalazione Certificata di Inizio Attività per l'esercizio di vicinato
Evento: Apertura

Passi obbligatori completati
29/30

× Cancellata richiesta

Indice dei passi (35)

29 Eseguito 30 Eseguito 31 Facoltativo 32 Eseguito 33 Eseguito 34 Eseguito 35 Invio Mail

Allega la distinta pratica per Camera di Commercio Firmata

Upload di file solo con le seguenti estensioni: **p7m**

Upload singolo già effettuato, altri upload non consentiti.

Legenda passi: ● Obbligatorio ● Eseguito ● Domanda ● Facoltativo ● Invio Mail

N.	Allegato	Pdf Acquisito	Info	Cancella
1	R5SMR096H66H211E-18122017-1016.SUAP_C660.pdf.p7m			×

1 - 1 di 1 per pagina — pag. 1

× Cancellata richiesta

Salvare, firmare e ricaricare la distinta senza apportare modifiche

PRATICA INTERATTIVA

Indice dei passi (35)

29 Eseguito
30 Eseguito
31 Facoltativo
32 Eseguito
33 Eseguito
34 Eseguito
35 Invio Mail

invio zip Camera di Commercio Invio Infocamere

Conferma Richiesta e Invio

Conferma ed Invia

[Riepilogo dati Insemediamento produttivo](#)

Prova s.r.l.
 BORGO CASTELDIMEZZO N. 30
 61032 FANO PS

Legenda passi ● Obbligatorio ● Eseguito ● Domanda ● Facoltativo ● Invio Mail

Riepilogo allegati

Passo	Allegati
25 - Documento d'identità di ciascun soggetto che ha apposto la firma autografa	identita_C520_01.jpg.p7m
24 - Inserisci la procura	Procura_Speciale_rel7_ED_AG_C510.p7m
22 - Planimetria che individui i locali e le aree di esercizio dell'attività di vendita	bollettino diritti di segreteria_C380_01.jpg.p7m
34 - Allega la distinta pratica per Camera di Commercio Firmata	RSSMR096H66H211E-18122017-1016.SUAP_C660.pdf.p7m
30 - Invia il rapporto completo firmato digitalmente	2017001649_S01_rapporto_C610.pdf.p7m

1 - 5 di 5 10 per pagina — pag. 1

Informazioni pratica

Codice Fiscale
SVALNR96H66H211E

Num. richiesta
001649/2017

Oggetto
Segnalazione Certificata di Inizio Attività per l'esercizio di vicinato
Evento: Apertura

Passi obbligatori completati
30/30

Può inviare la richiesta.

Cliccando sul bottone Conferma e Invia, la pratica viene inviata in Camera di Commercio e messa a disposizione per effettuare l'aggancio